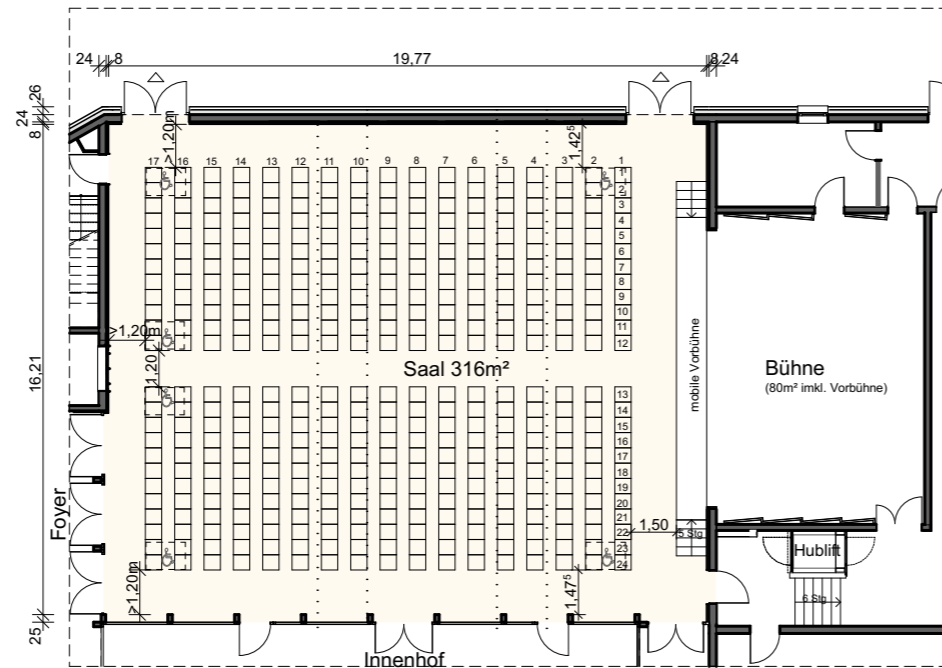


V. 1.1- 1.3
Reihenbestuhlung Saal
M 1:250

V 1.1
Reihenbestuhlung
(gerade Reihen)

408 Sitzplätze Stühle

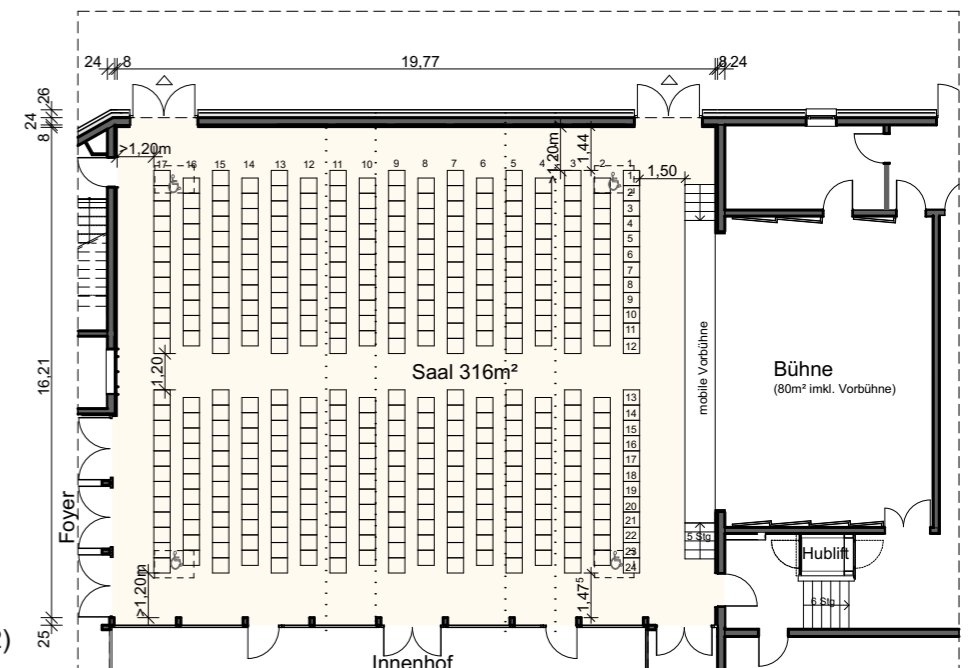
(17 Reihen, je 24 Plätze)
abzüglich 4 Pl. Rollstuhlfahrer
entsprechen ca. je 4 Stuhlplätze (-16)



V 1.3
Reihenbestuhlung
(versetzte Reihen)

392 Sitzplätze Stühle

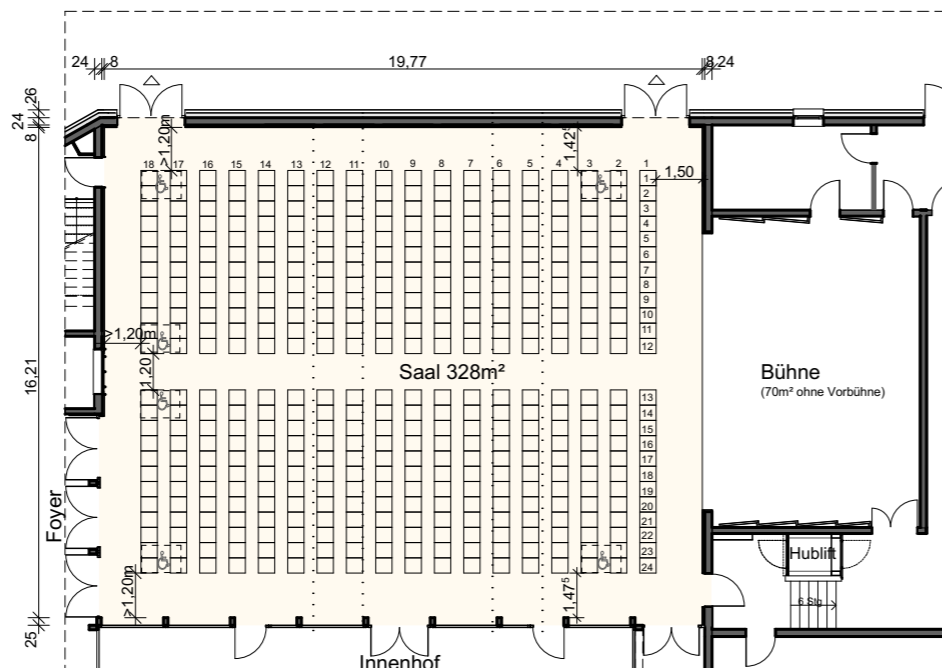
(9 Reihen, je 24 Plätze/
8 Reihen, je 22 Plätze)
abzüglich 4 Pl. für Rollstuhlfahrer
entsprechen ca. je 3 Stuhlplätze (-12)



V 1.2
Reihenbestuhlung
(gerade Reihen ohne Vorbühne)

432 Sitzplätze Stühle

(18 Reihen, je 24 Plätze)
abzüglich 4 Pl. für Rollstuhlfahrer
entsprechen ca. je 4 Stuhlplätze (-16)



Hinweis:
maximale Anzahl Stehplätze, Ansatz 2 Besucher/ m²
bei 316m² (mit Vorbühne) = 632 Besucher

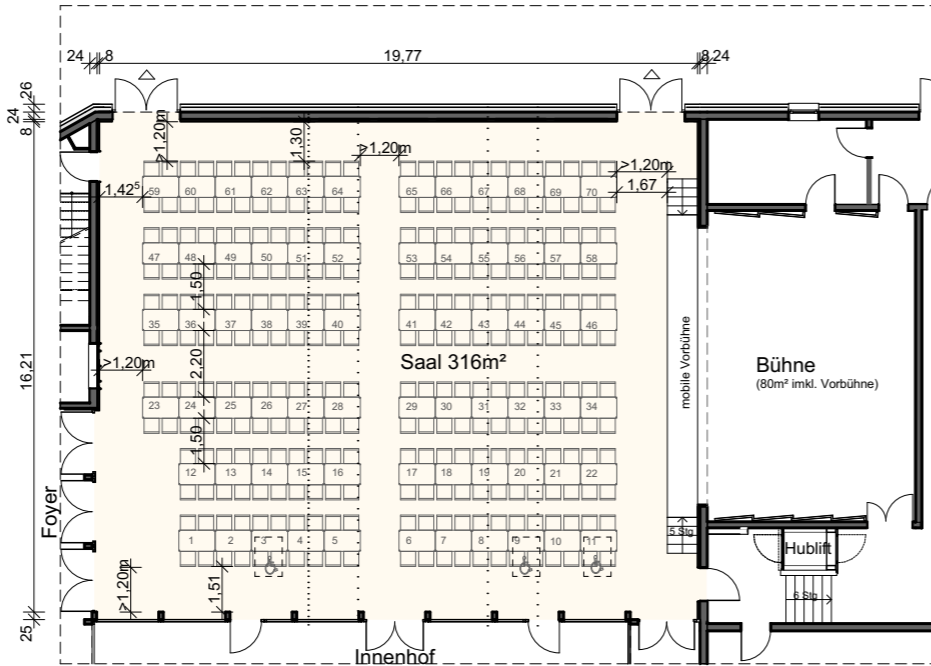
V. 1.4- 1.7
Tischbestuhlung Saal
M 1:250

V 1.4
Tischbestuhlung längs
(ohne Tanzfläche)

70 Tische (70x 120cm) je 4 Plätze

280 Sitzplätze

abzüglich 3 Pl. für Rollstuhlfahrer
entsprechen ca. je 2 Stuhlplätze (-6)

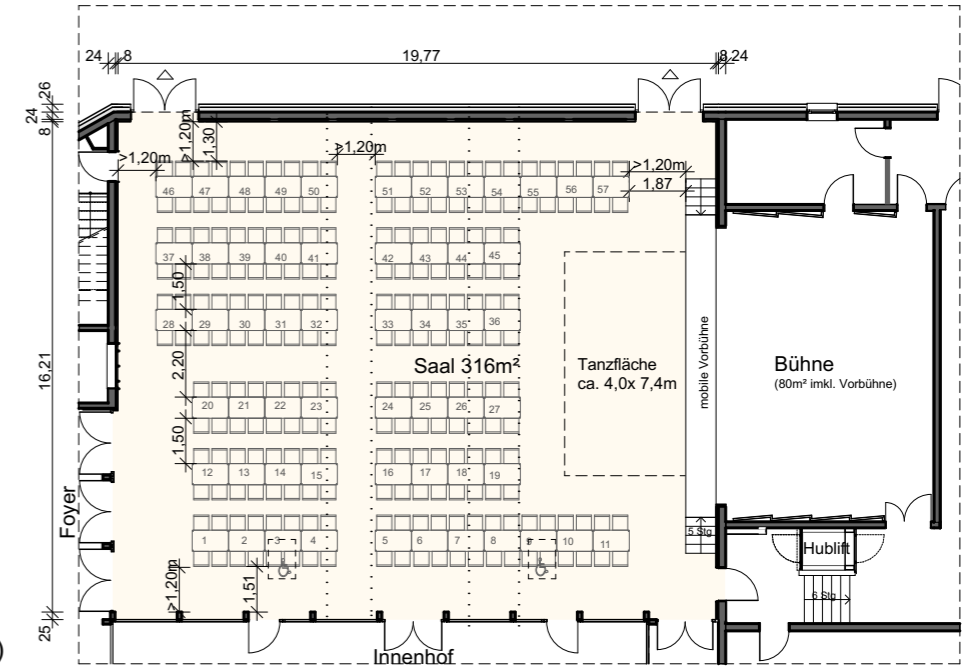


V 1.6
Tischbestuhlung längs
(mit Tanzfläche 4,0x7,4m)
in 4 Blöcken

57 Tische (70x 120cm) je 4 Plätze

228 Sitzplätze

abzüglich 2 Pl. für Rollstuhlfahrer
entsprechen ca. je 2 Stuhlplätze (-4)

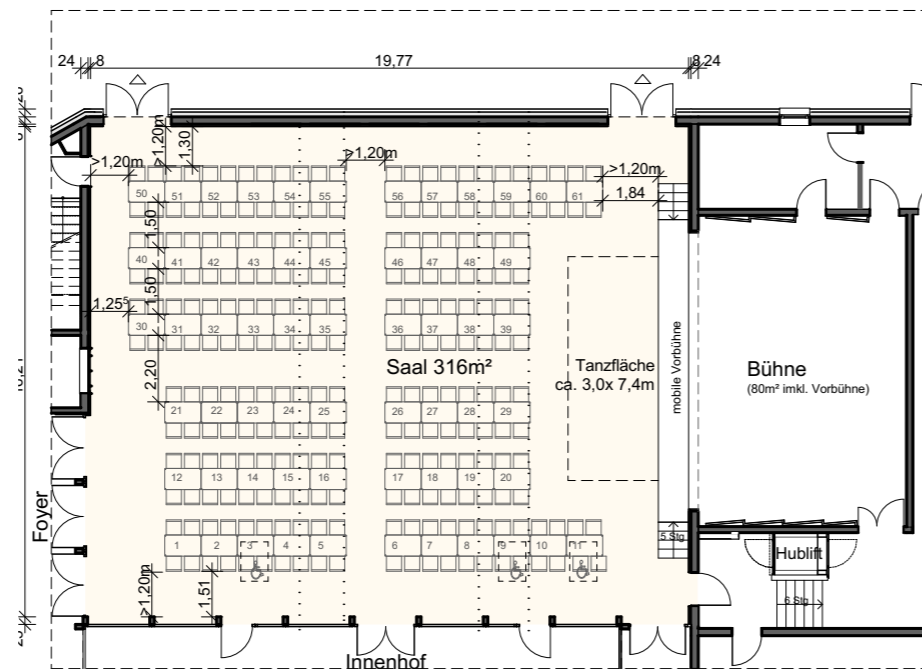


V 1.5
Tischbestuhlung längs
in 4 Blöcken
(mit Tanzfläche 3,0x 7,4m)

61 Tische (70x 120cm), je 4 Plätze

244 Sitzplätze

abzüglich 3 Pl. für Rollstuhlfahrer
entsprechen ca. 2 Stuhlplätze (-6)

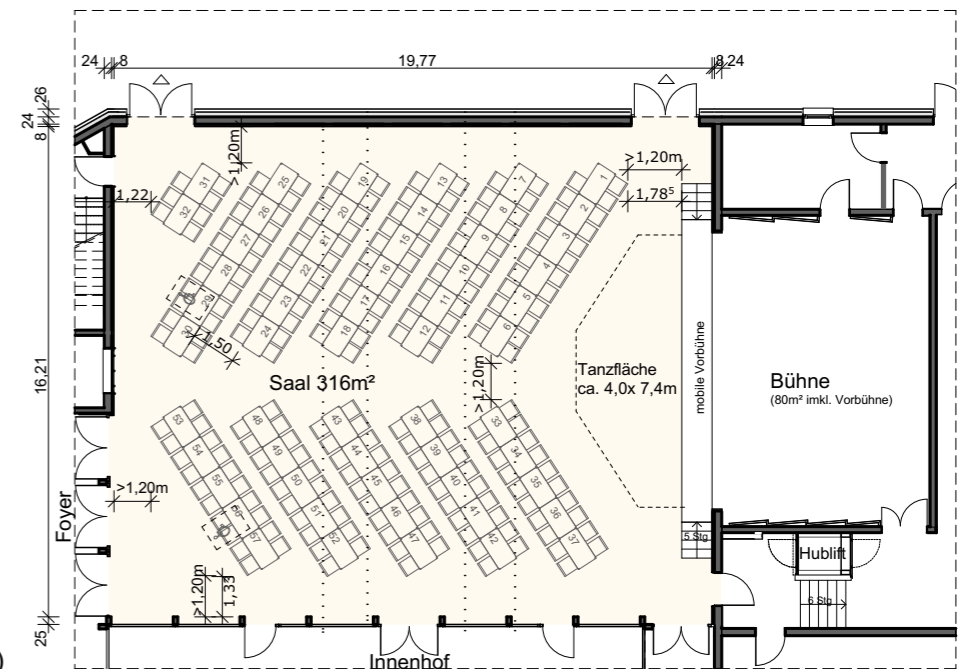


V 1.7
Tischbestuhlung Fischgrät
(mit Tanzfläche)

57 Tische (70x 120cm)

222 Sitzplätze

abzüglich 2 Pl. für Rollstuhlfahrer
entsprechen ca. je 2 Stuhlplätze (-4)



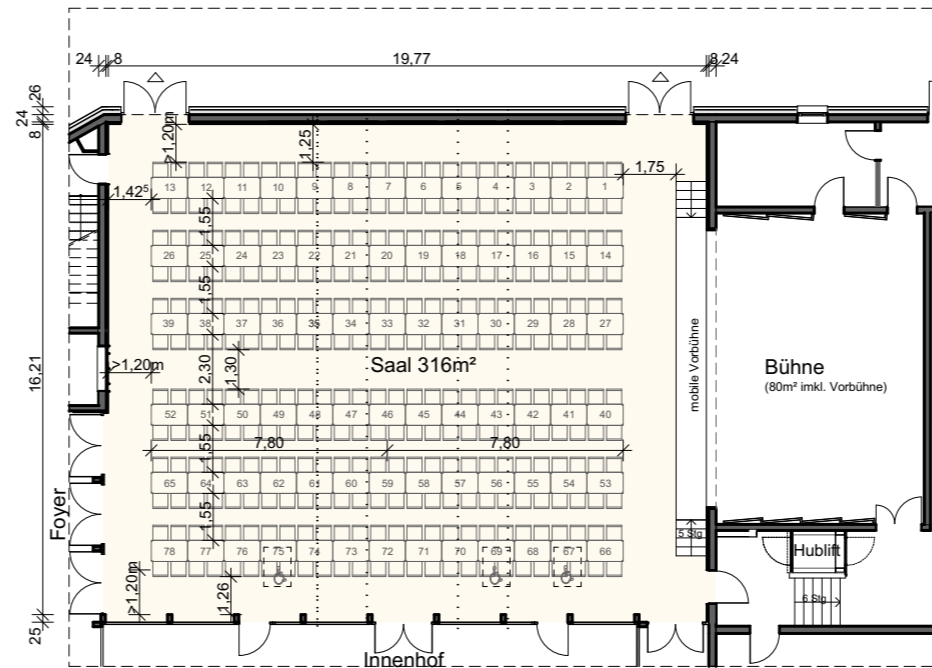
V. 1.8- 1.9
Saal Tischbestuhlung
M 1:250

V 1.8 Tischbestuhlung längs (maximal)

78 Tische (70x120cm), je 4 Plätze

312 Sitzplätze

abzüglich 3 Pl. für Rollstuhlfahrer entsprechen ca. je 2 Stuhlplätze (-6)

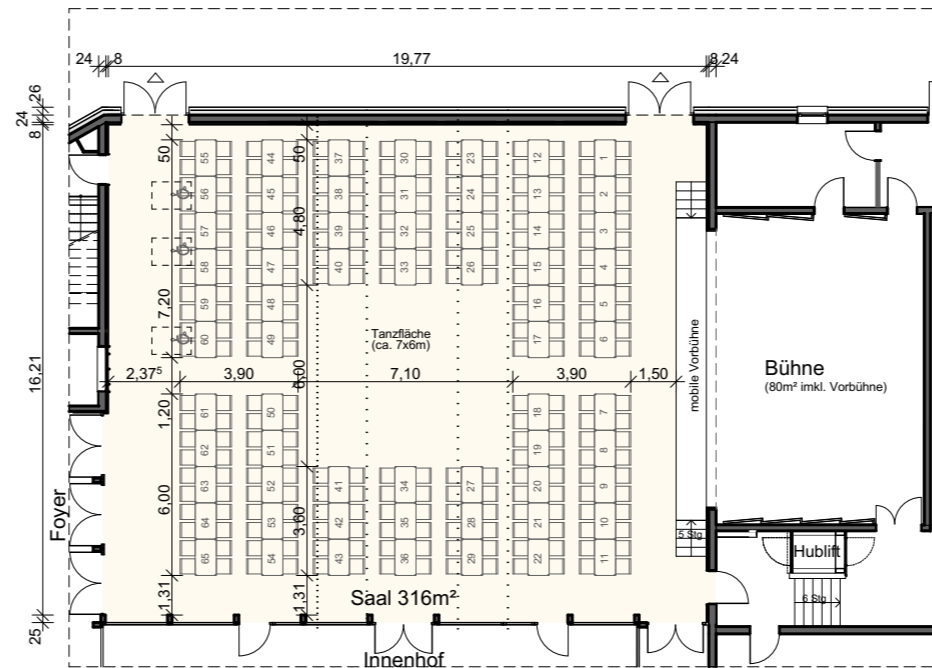


V 1.9 Tischbestuhlung quer mit mittiger Tanzfläche (ca. 6x7m)

65 Tische (70x120cm), je 4 Plätze
Anordnung Tanzfläche variabel

260 Sitzplätze

abzüglich 3 Pl. für Rollstuhlfahrer entsprechen ca. je 2 Stuhlplätze (-6)



V. 1.10- 1.12
Saal Tischbestuhlung
M 1:250

V 1.10 Parlament. Bestuhlung

Tischabstand 1,15m
85 Tische (70x 120cm), je 2 Plätze
+5 Tische, je 1 Platz

175 Sitzplätze

V 1.11 Parlament. Bestuhlung

Tischabstand 1,45m
75 Tische (70x 120cm), je 2 Plätze
+5 Tische, je 1 Platz

155 Sitzplätze

V 1.12 Bankettbestuhlung

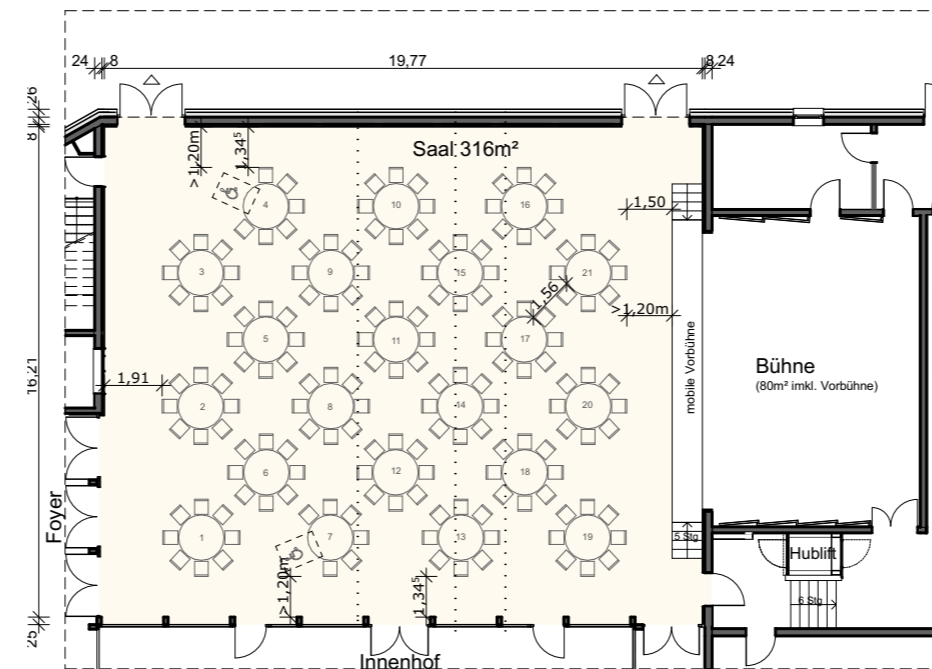
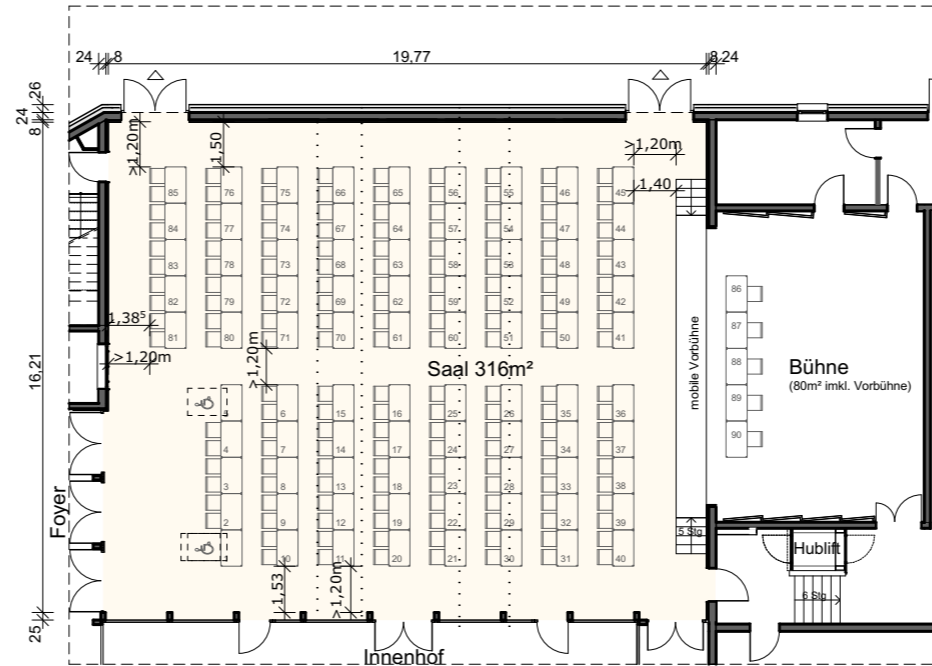
21 Tische rund (d= 1,50m), je 6- 8 Plätze

168 Sitzplätze

abzüglich 2 Pl. für Rollstuhlfahrer
entsprechen ca. je 2 Stuhlplätze (-4)

optional 22 Tische rechteckig (1,40x 1,20m)
pro Tisch je 6 Plätze

132 Sitzplätze



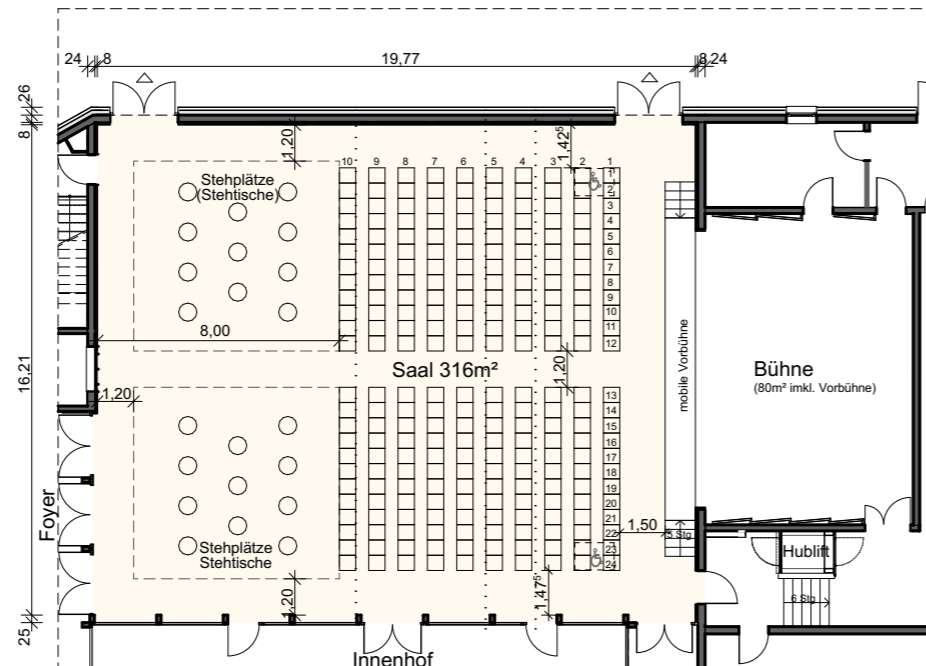
V. 1.13- 1.16
Saal gemischte Bestuhlung (Tische)

M 1:250

V 1.13
Reihenbestuhlung mit Mittelgang +
Stehplätze

10 Reihen, je 24 Plätze

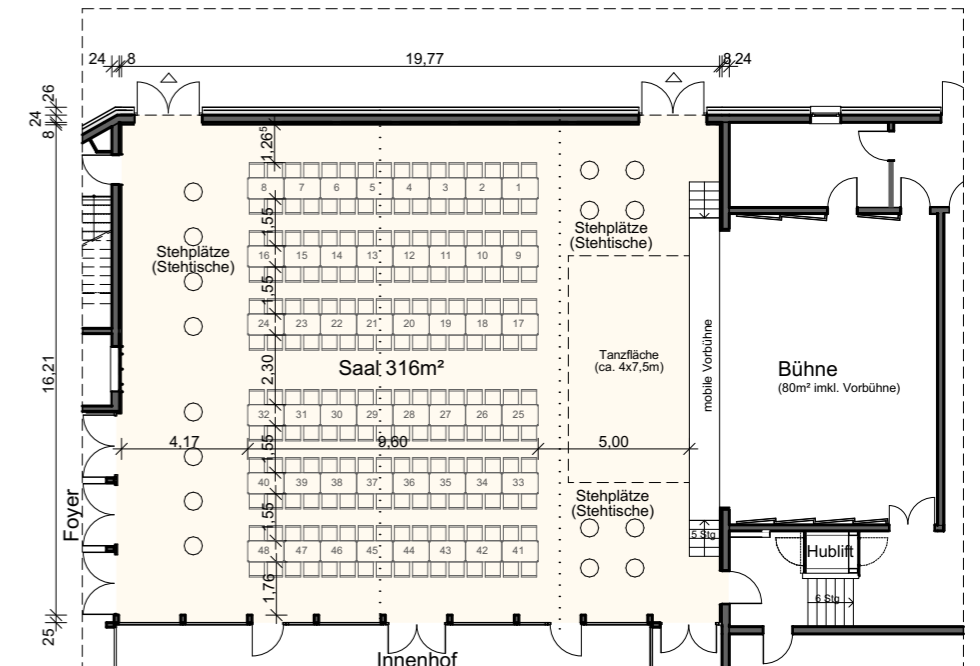
240 Sitzplätze Stühle (Anzahl variabel)
+ ca. 200- 250 Stehplätze



V 1.15
Tischbestuhlung +
Stehplätze+Tanzfläche (ca.
4x7,5m)

48 Tische (70x120cm), je 4 Plätze

192 Sitzplätze Stühle
+ ca. 200 - 250 Stehplätze

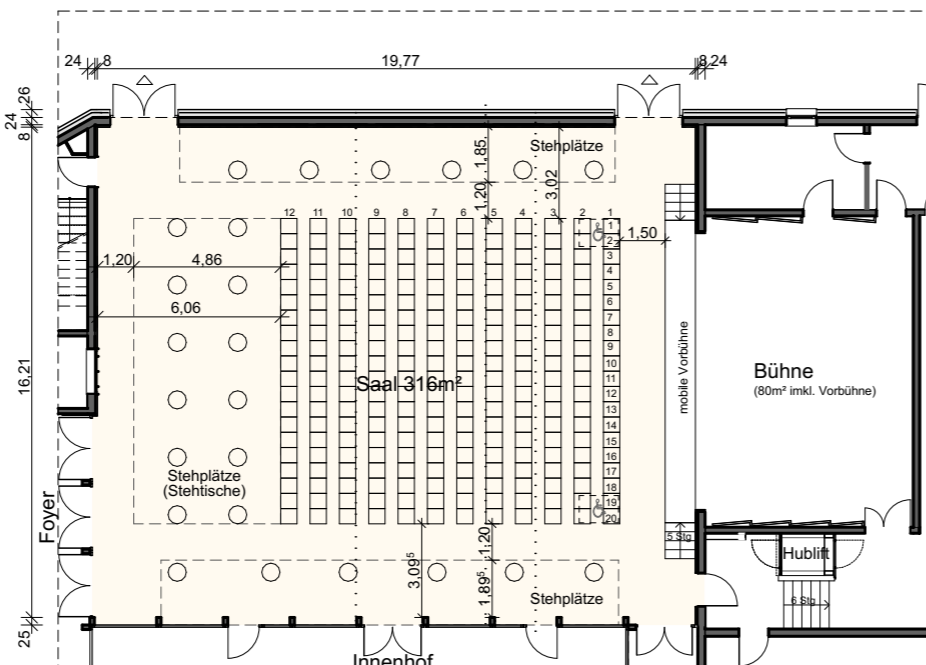


V 1.14
Reihenbestuhlung als Block +
Stehplätze

12 Reihen, je 20 Plätze

240 Sitzplätze Stühle (Anzahl variabel)
+ ca. 200- 250 Stehplätze

316m² Grundfläche Saal
-128m² bestuhlte Fläche mit Bühengang
-ca. 8m² Stehtischfläche
= 180m² x 2 Personen/m²
= 360 Stehplätze (rechnerisch)

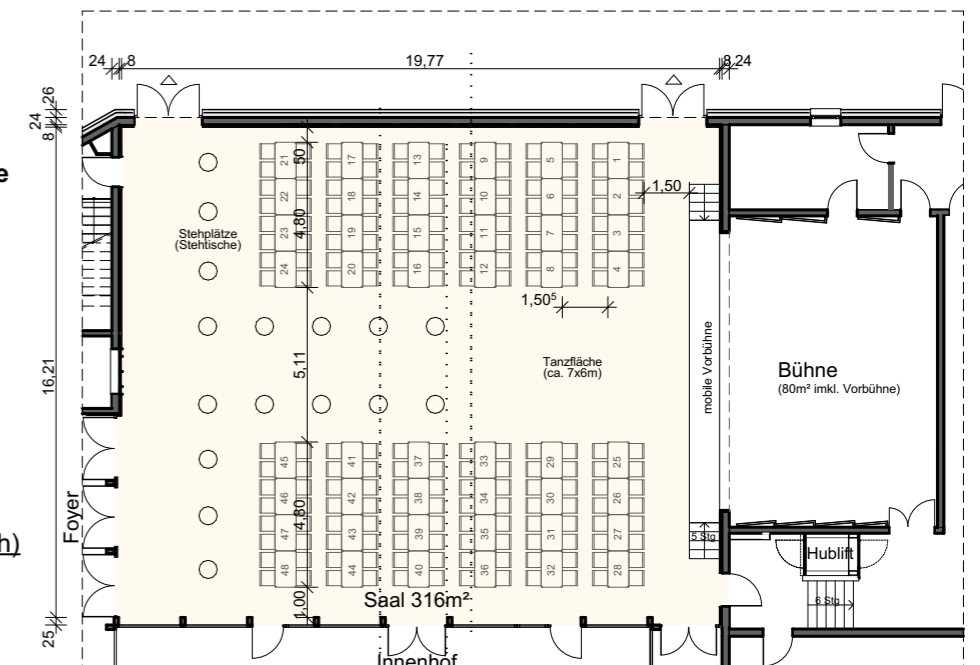


V 1.16
Tischbestuhlung quer + Mittige
Tanzfläche (ca. 7,5x 5m)+
Stehplätze

48 Tische (70x120cm), je 4 Plätze

192 Sitzplätze (Anzahl variabel)
+ ca. 200- 350 Stehplätze

316m² Grundfläche Saal
-134m² bestuhlte Fläche (2x67m²)
-ca. 6m² Stehtischfläche
= 176m² x 2 Personen/m²
= 352 Stehplätze (max. rechnerisch)



Hinweis:
maximale Anzahl Stehplätze, Ansatz 2 Besucher/ m²
bei 316m² (mit Vorbühne) = 632 Besucher